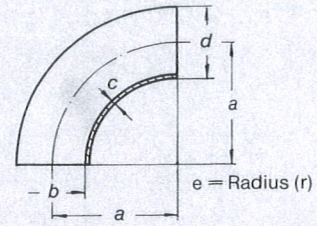


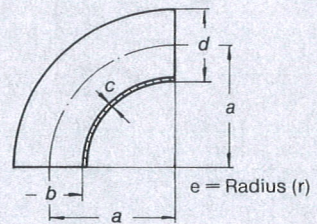
Bogen S-S, 90°, für Rohr DIN 11 850 bend · coude · codo

Baumaße · Dimensions · Dimensiones						DN	Art.-Nr.
a	b	c	d	e	kg		
Reihe 1							
26	9	1,5	12	26	0,012	10	3001.
35	15	1,5	18	35	0,023	15	
40	19	1,5	22	40	0,031	20	
50	25	1,5	28	50	0,055	25	
55	31	1,5	34	55	0,085	32	
60	37	1,5	40	60	0,117	40	
70	49	1,5	52	70	0,170	50	
80	66	2	70	80	0,360	65	
90	81	2	85	90	0,580	80	
100	100	2	104	100	0,860	100	
187,5	125	2	129	187,5	1,640	125	
225	150	2	154	225	2,600	150	
375	200	2	204	375		200	



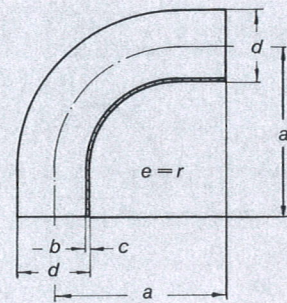
Bogen S-S, 90°, für Rohr DIN 11 850 bend · coude · codo

Baumaße · Dimensions · Dimensiones						DN	Art.-Nr.
a	b	c	d	e	kg		
Reihe 2							
50	26	1,5	29	50		25	3003.
55	32	1,5	35	55		32	
60	38	1,5	41	60		40	
70	50	1,5	53	70		50	



Bogen W-W, 90°, für Stutzen DIN 11 851 bend · coude · codo

Baumaße · Dimensions · Dimensiones						DN	Art.-Nr.
a	b	c	d	e	kg		
38	10	1	12	26	0,017	10	3002.
47	16	1	18	35	0,031	15	
52	20	1	22	40	0,044	20	
70	25	1,5	28	50	0,076	25	
78	31	1,5	34	55	0,098	32	
85	37	1,5	40	60	0,125	40	
97	49	1,5	52	70	0,178	50	
110	66	2	70	80	0,580	65	
118	81	2	85	90	0,810	80	
140	100	2	104	100	1,210	100	



Bogen G-S, 90° bend · coude · codo

Baumaße · Dimensions · Dimensiones						DN	Art.-Nr.
a	b	c	d	e	kg		
Gewinde DIN 405							
26	12	1,5		43	0,046	10	3004.
35	18	1,5		52	0,064	15	
40	22	1,5		59	0,114	20	
50	28	1,5		72	0,166	25	
55	34	1,5		77	0,227	32	
60	40	1,5		82	0,264	40	
70	52	1,5		93	0,390	50	
80	70	2		105	0,680	65	
90	85	2		115	1,030	80	
100	104	2		130	1,440	100	
187,5	129	2		223	2,850	125	
225	154	2		265	4,700	150	

